

ARNESES PARA GRUA DE ELEVAÇÃO

Todos os nossos arneses foram concebidos para atender as necessidades do utilizador conforme::

- **O seu grau de deficiência** (arneses do tipo rede, dorso lombar ou assento encosto)..
- **A sua morfologia** (dois tamanhos: médio e grande).
- **O tipo de transferência** (três acabamentos: PVC especial para quarto de banho, acolchoado ou Fletty para um maior conforto).



Arnês assento encosto



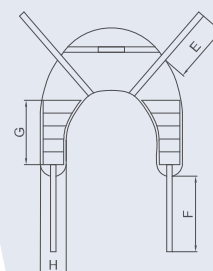
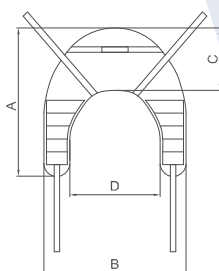
Arnês apoio cabeça



Arnês dorso lombar

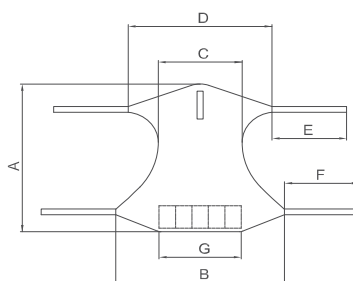
GAMA DE ARNESES PARA GRUA DE ELEVAÇÃO: :

Arnês dorso lombar:



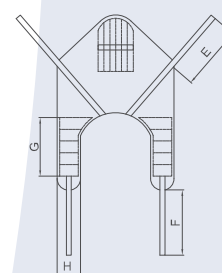
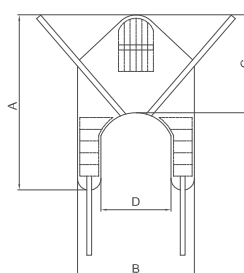

	A cm	B cm	C cm	D cm	E cm	F cm	G cm	H cm	Kg (máx.)	MALHA PVC	FLETTY	ACOLCHADO 3D
M (simples)	98	97	48	70	36	58	56	20	175	102104004 (MÁX.175KG)	---	---
M										---	102107012 (MÁX.175KG)	102105012 (MÁX.250KG)
L										102104013 (MÁX.250KG)	102107013 (MÁX.175KG)	102105013 (MÁX.250KG)

Arnês assento encosto:



	A cm	B cm	C cm	D cm	E cm	F cm	G cm	Kg (máx.)	MALHA PVC	ACOLCHADO 3D
M	90	95	50	70	40	40	50	250	102104014 (MÁX.250KG)	102105014 (MÁX.250KG)
L	103	125	55	113					60	102104015 (MÁX.250KG)

Arnês apoio cabeça:



	A cm	B cm	C cm	D cm	E cm	F cm	G cm	H cm	Kg (máx.)	MALHA PVC	FLETTY	ACOLCHADO 3D
M	140	100	85	60	28	66	58	20	250	102104016 (MÁX.250KG)	102107016 (MÁX.175KG)	102105016 (MÁX.250KG)
L										102104017 (MÁX.250KG)	102107017 (MÁX.175KG)	102105017 (MÁX.250KG)



Os tirantes dispõem de vários bucles que permitem colocar o utilizador na posição adequada para realizar a transferência, bem como variar a posição do mesmo em relação à barra de suspensão da grua.

WinnCare Spain. Ctra. Masía del Juez, 37b – 46909 Torrente (Valencia) – España
Tel : +34 9 61 56 55 21 – Fax : +34 9 61 56 03 83 – E-mail : ventas@winnCare.es

www.winnCare.es



Com a finalidade de promover uma melhoria contínua dos seus produtos, o GRUPO WINNCARE reserva-se o direito de alterar, sem aviso prévio, as características técnicas - fotografias com caráter não contratual.