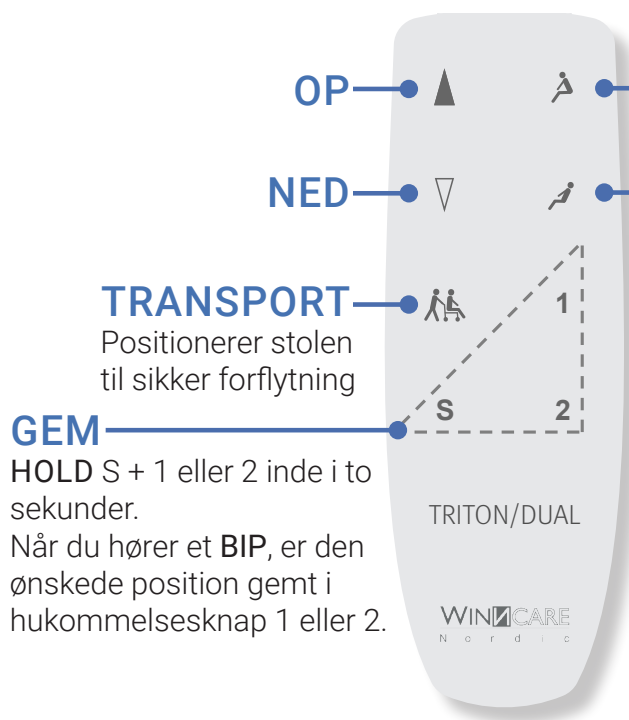


# QUICK GUIDE

## TRITON DUAL 150



**TRANSPORT**  
Positionerer stolen til sikker forflytning

**GEM**  
HOLD S + 1 eller 2 inde i to sekunder.  
Når du hører et BIP, er den ønskede position gemt i hukommelsesknop 1 eller 2.

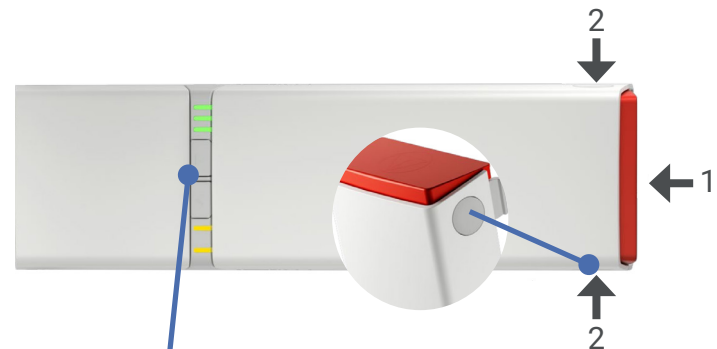


**NULSTILLING**  
Hold knapperne OP og NED inde, indtil stolen er i den viste position, og du hører to BIP-lyde.

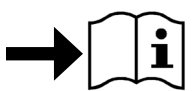
OBS: Udføres uden person siddende i stolen.

### BETJENING AF NØDSTOP

1. **AKTIVÉR** nødstop ved at trykke på den røde knap på batteriet.
2. **DEAKTIVÉR** nødstop ved at trykke de to knapper på batteriets sider ind samtidig. Tryk batteriet på plads igen for at genaktivere.



BATTERI-STATUS	OP	NØDFIR	NED	SERVICE- & FEJLMELDING
75-100%				
50-75%				
<50%				
OPLADES OMGÅENDE				



SWL 150 kg